

1- Mete tu tarjeta ACA en el Lector de Tarjetas

2- Accede a: <https://www.abogacia.es/site/acaplus/pasate-a-acaplus/>

3- Click sobre Zona de Usuarios:

The screenshot shows the top navigation bar of the Abogacía Española website. On the left is the logo and name 'Abogacía Española CONSEJO GENERAL'. In the center is a search bar with the text 'Buscar por palabra...'. On the right are navigation links: 'CONÓCENOS', 'SERVICIOS', 'FORMACIÓN', 'ACTUALIDAD', and 'PUBLICACIONES'. A language dropdown menu is set to 'Spanish'. Below the navigation bar, a sidebar menu is visible with options: 'Soporte técnico', 'Preguntas frecuentes', 'Revoca/consulta tu firma', 'PÁSATE A LA VERSIÓN ACAPLUS', 'ZONA DE USUARIOS', 'ZONA DE OPERADORES', and 'SOPORTE TÉCNICO'. A red arrow points to the 'ZONA DE USUARIOS' button. At the bottom of the sidebar are social media icons for Twitter, YouTube, Facebook, and LinkedIn, along with the hashtag #ACAplus.

1 Genera tu nuevo certificado ACA Plus Software



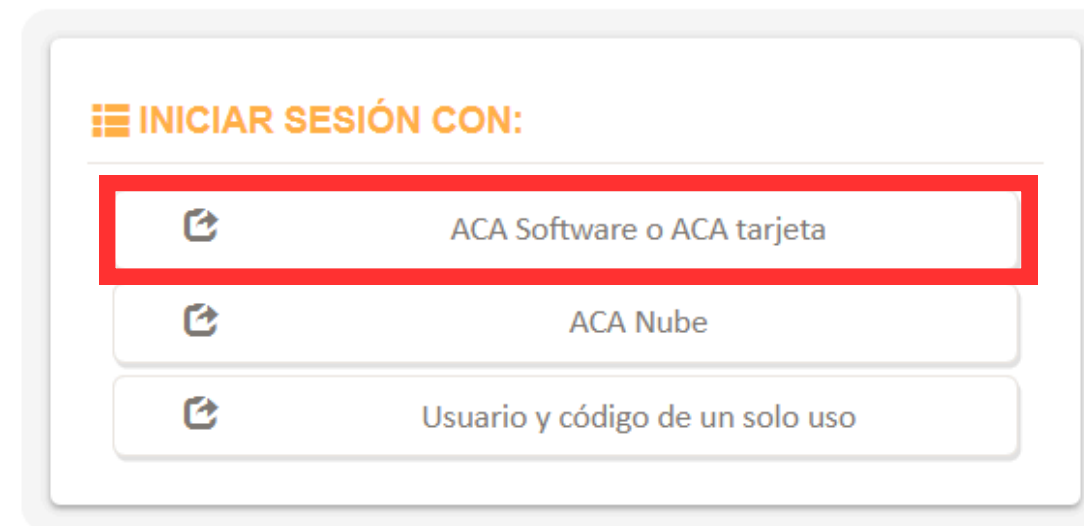
Entra en la **ZONA DE USUARIO** e inicia sesión con tu tarjeta ACA actual.

Pulsa en "Emitir Certificados".
Selecciona: ACA Software.

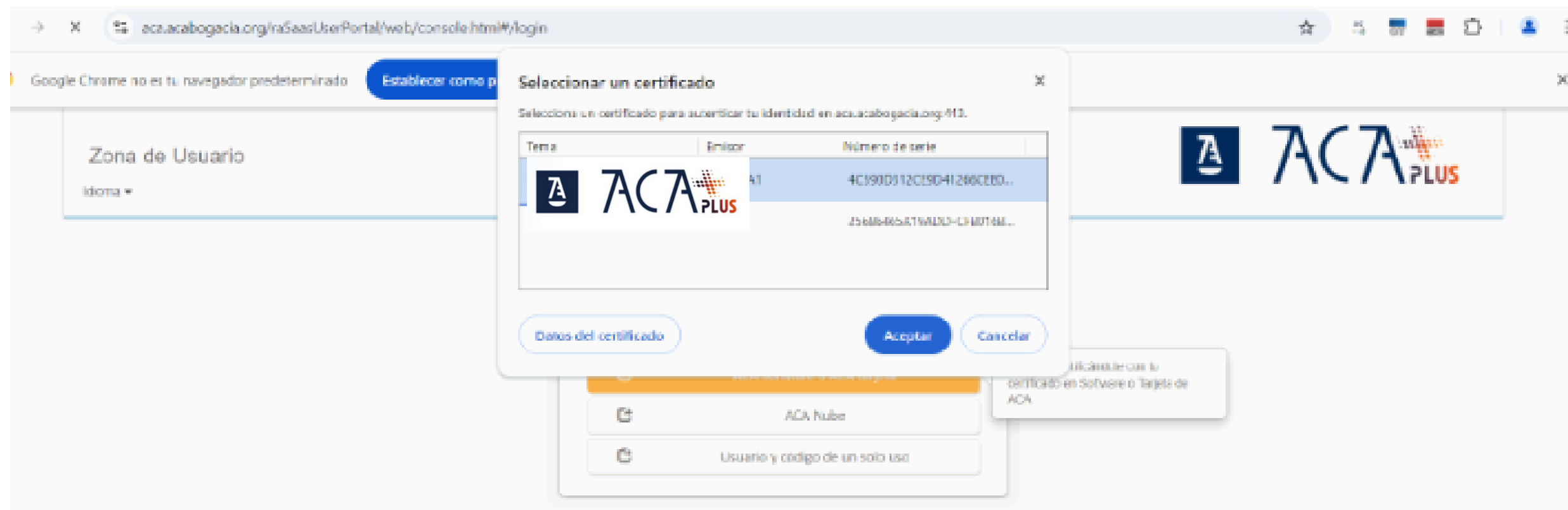
2 Configura tu ordenador



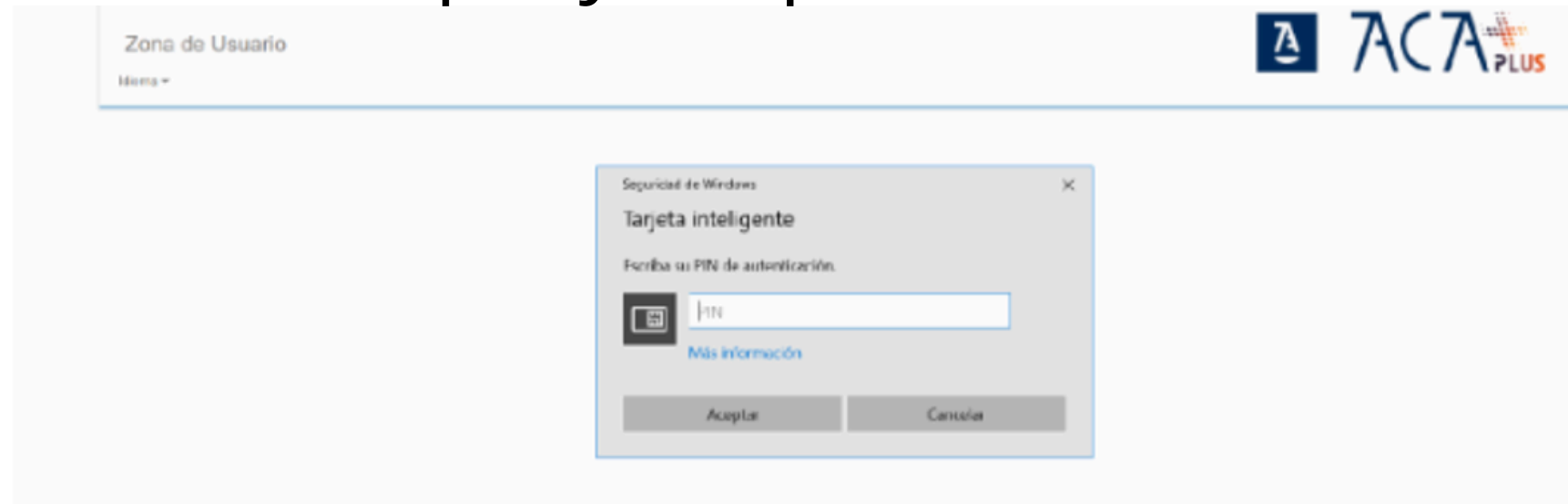
4- Click sobre Acceso Software y ACA Tarjeta



5- Selecciona el certificado de tu tarjeta ACA, el pin es el que metes cuando accedes a Avantius o cuando firmas un pdf y pulsa aceptar



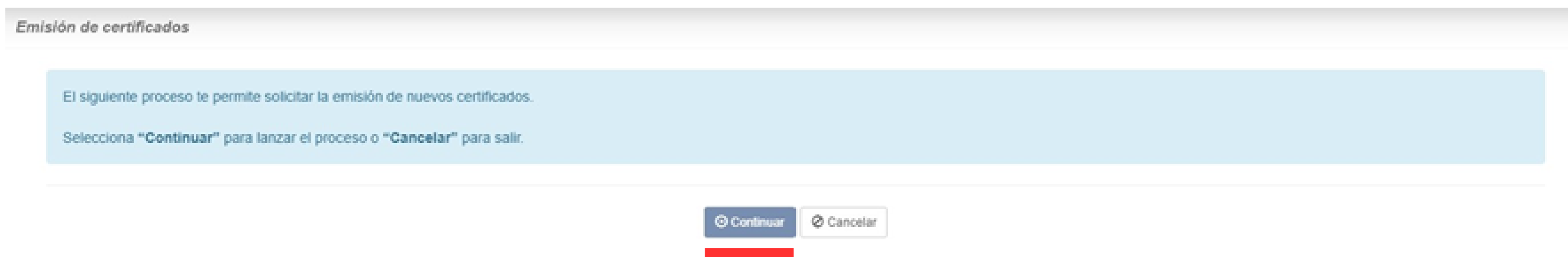
6- Mete el pin y Aceptar



7- Para emitir los nuevos certificados pulsa en Emitir Certificados



8- Pulsa en Continuar



9- Para seguir el proceso hay que clicar sobre el tipo de certificado Software y le damos a continuar.

Emisión de certificados

Si quieres emitir certificado **ACA Nube** selecciona:

- Conexión Segura del Sistema - SafeCert
- Certificado de ACA Nube

Si quieres emitir certificado **ACA Software** selecciona:

- Certificado de ACA Software

Listado de certificados en posesión (Mostrar)

Listado de certificados que el titular puede solicitar (Ocultar)

Colegiado - ACA Software

Listado de perfiles que no puedo solicitar (Mostrar)

Listado de las operaciones que se realizarán

- Colegiado - ACA Software ✕
- Certificado de Colegiado - Software

10- El siguiente paso te obliga a aceptar la documentación,

Emisión de certificados

A continuación se muestran los certificados que se van a emitir, pulse continuar para finalizar el proceso

Descarga de documentación

Certificado de Colegiado en Software
El perfil de Colegiado de en software incluye los siguientes certificados
• [Certificado de Colegiado - Software](#)
Este certificado no requiere de establecer una contraseña, al ser un certificado en software la contraseña se establecerá al descargarlo

Descargar documento

Términos y condiciones

Continuar Cancelar

Emisión de certificados

El Certificado del tipo arriba indicado cumple con los requisitos establecidos en la Declaración de Prácticas de Certificación de ACA de utilización de algoritmos y longitud de clave necesarias para generar el certificado.
Que declaro conocer y aceptar las condiciones de uso de los certificados, así como la declaración de prácticas y la política de certificación correspondiente al **Certificado Cualificado de Personal Administrativo, en la modalidad arriba indicada**, elaborada a efecto que se encuentra disponible en la siguiente dirección: <http://www.acabogaca.org/doc>.
Que, mediante la firma del presente documento, me comprometo a hacer uso del Certificado expedido por Autoridad de Certificación de la Abogacía, del cual seré suscriptor titular, utilizar el certificado exclusivamente en el ejercicio de las funciones que tiene encomendadas por CGAE en función de la relación que justifica esta solicitud.
Que, en todo momento mantendré la clave privada de mi Certificado bajo mi exclusivo control.
Que, no utilizaré la clave privada durante el periodo de suspensión del certificado, o una vez revocado el mismo.
Que, mediante el uso del Certificado de empleado no estaré acreditado para constatar o realizar transacciones pecuniaras en nombre del CGAE, más allá de los procesos internos de mi puesto de trabajo.

Aceptar

11- Tras aceptar la descarga de toda la documentación y aceptar los Terminos y Condiciones, toca *Continuar*.

Emisión de certificados

Descarga de documentación

Certificado de Colegiado en Software
El perfil de Colegiado de en software incluye los siguientes certificados
• [Certificado de Colegiado - Software](#)
Este certificado no requiere de establecer una contraseña, al ser un certificado en software la contraseña se establecerá al descargarlo

Descargar documento ✓

Términos y condiciones

Al hacer click en el check, se aceptan los términos y condiciones del uso del certificado digital, además se acepta que todos los datos del titular son correctos y que los documentos han sido firmados.

Los documentos del titular son correctos y han sido firmados

Continuar Cancelar

12- Tras pulsar “continuar” se iniciará un proceso automático que culminará cuando la barra verde llegue al 100% y todos los checks estén en verde.

Dale a “Finalizar” para volver a la pantalla de inicio y descargarte el certificado en formato software de ACA+

Emisión de certificados

Se está emitiendo el/los certificado/s. El proceso suele durar unos segundos.

Cuando el certificado se haya activado se mostrará un mensaje indicando que el proceso ha finalizado. En ese momento el botón **Finalizar** se activará y podrás acceder a la consola del titular. Si por el contrario se hubiera producido un error durante el proceso, se volverá a la ventana anterior de configuración de contraseña y podrá solicitar su certificado de nuevo.

Certificado de Colegiado - Software

- ✓ Generación de petición de emisión del certificado
- ✓ Emisión del certificado
- ✓ Registro en sistema

100%

Finalizar

13- Ya está emitido el certificado en Software, unicamente queda exportar/descargar el certificado y usarlo. Busca el apartado *Certificados activos*, busca *Certificado en software*.

Si deseas descargarte el certificado en software, click sobre Exportar certificado.

Certificados activos

2 Colegiado - ACA Nube

1 Conexión Segura del Sistema - SafeCert

1 Certificados en software

Tipo: Colegiado - Software

Estado: **Activo y disponible**

Tipo: **PKCS12**

Descarga: **No descargado**

Emitido: 08/08/2024 13:09:38
Caduca: 08/08/2027 13:09:38

Exportar certificado

Operaciones disponibles

Emitir certificados
Selecciona esta opción si deseas solicitar nuevos certificados o renovar los existentes porque han cambiado tus datos

Certificado Centralizado: Olvido de Contraseña
Selecciona esta opción si has olvidado la contraseña de tus certificados y necesitas una nueva

Renovar certificado
Tus certificados se encuentran cerca del final de su fecha de validez, selecciona esta opción para renovarlos ahora.

Instalar aplicación móvil
Accede a la instalación y asociación de la aplicación móvil

14- Descarga y Acepta los documentos, acepta los términos y condiciones y mete la contraseña

A continuación puede descargar su certificado, protegiéndolo con una **contraseña personal** y pulsando en el botón **Exportar**

Política de contraseñas

- Tener un mínimo de 8 caracteres
- Tener como mínimo una mayúscula, una minúscula y un número

✓ Descarga de documentos de términos y condiciones

Colegiado - ACA Software
Este perfil contiene los siguientes certificados:

Descargar documento ✓

✓ Aceptación de términos y condiciones

Al hacer click en el check, usted acepta los términos y condiciones del uso de su certificado digital, además acepta que todos sus datos son correctos y que los documentos han sido firmados.

He leído y acepto los términos y condiciones del uso del certificado en software.

✓ Generación de contraseña

Política de contraseñas

- Tener un mínimo de 8 caracteres
- Tener como mínimo una mayúscula, una minúscula y un número.

Contraseña

Repite la contraseña

15- La contraseña ha de tener un:

- Mínimo 8 caracteres
- Al menos una minúscula
- Al menos una mayúscula

16- La exportación se realiza en la carpeta que por defecto esté establecida para las descargas (normalmente la carpeta “Descargas”).

