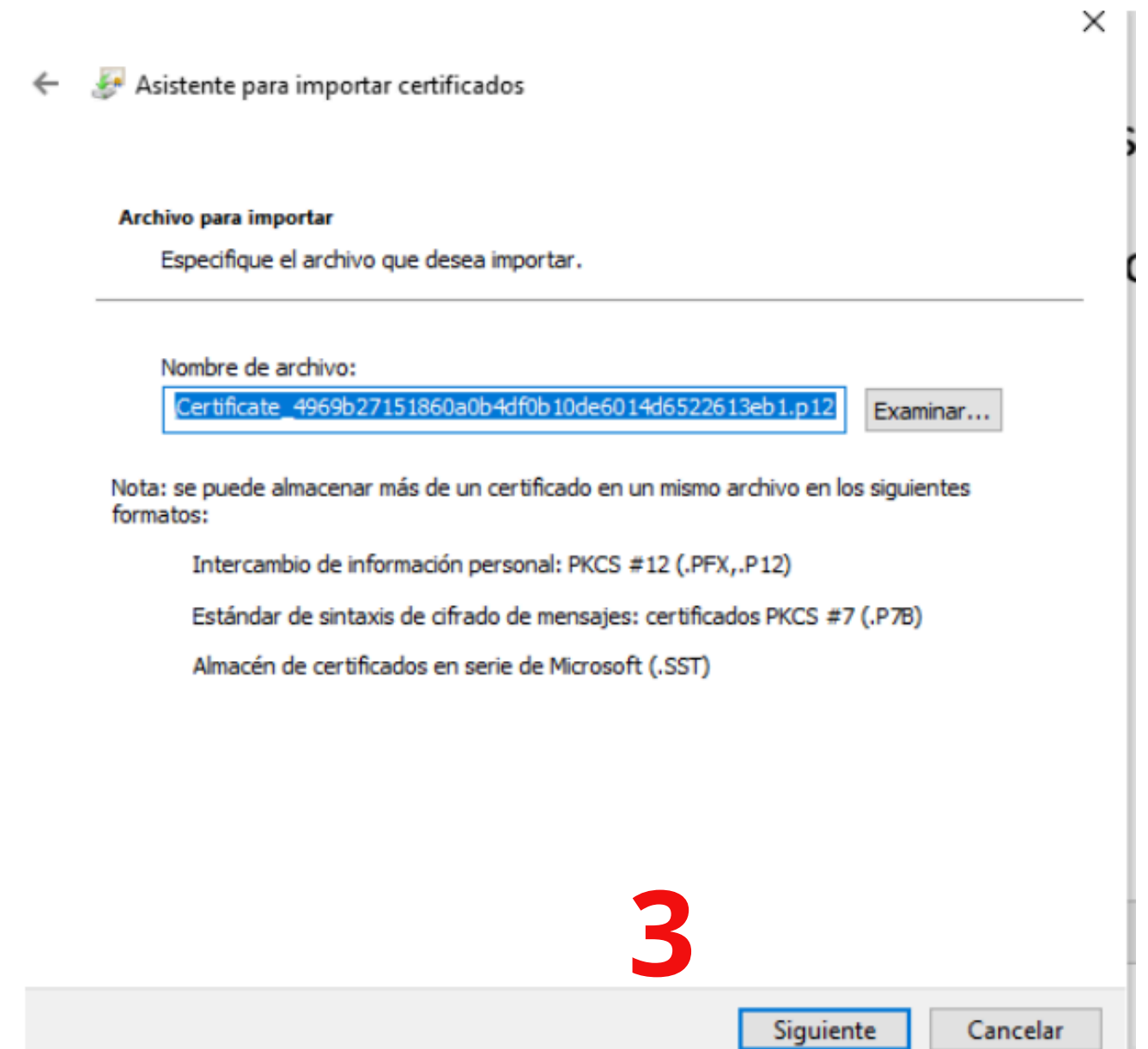
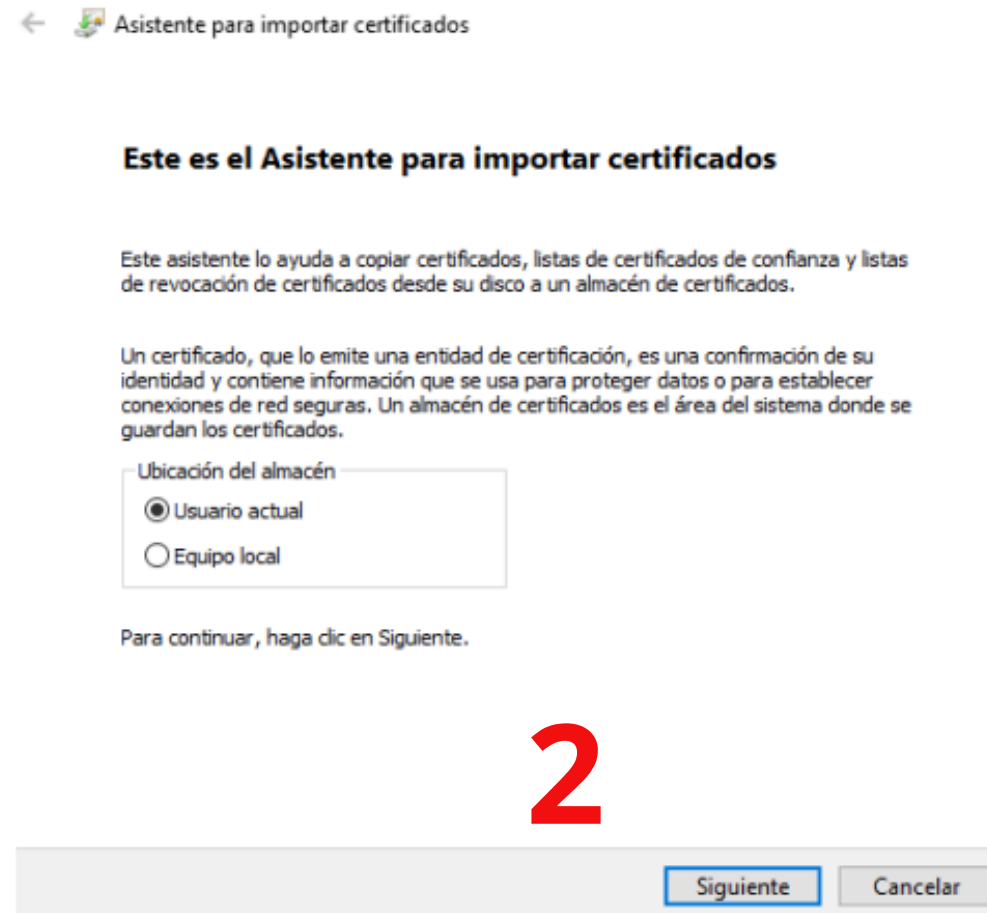
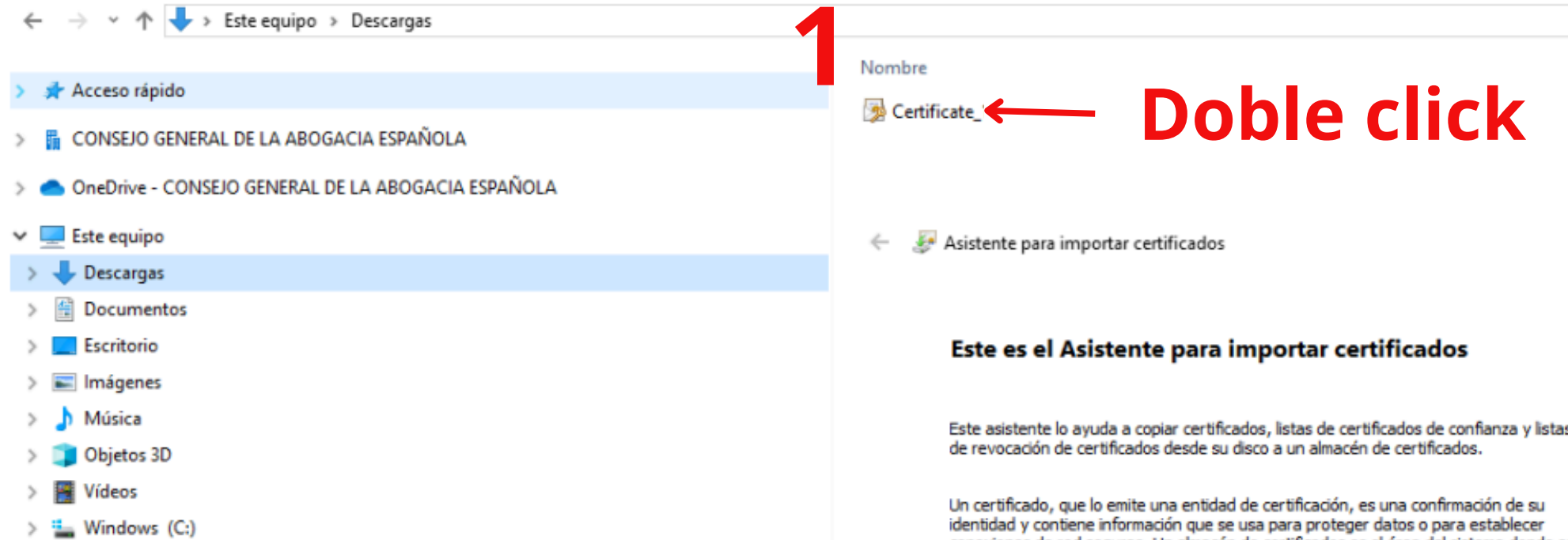
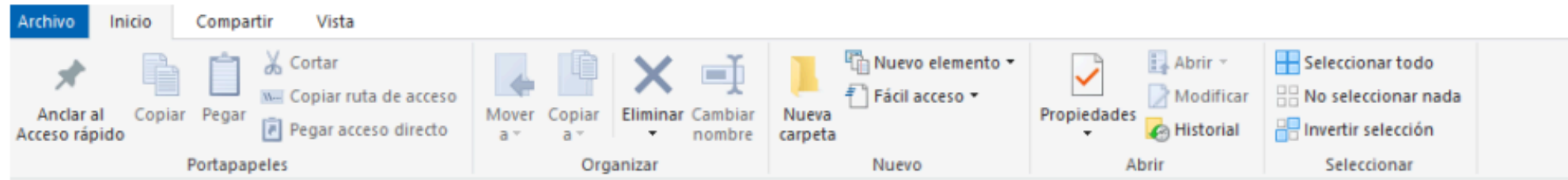


# Instalación rápida segura



### Protección de clave privada

Para mantener la seguridad, la clave privada se protege con una contraseña.

Escriba la contraseña para la clave privada.

Contraseña:

••••••••

Mostrar contraseña

Opciones de importación:

- Habilitar protección segura de clave privada. Si habilita esta opción, se le avisará cada vez que la clave privada sea usada por una aplicación.
- Marcar esta clave como exportable. Esto le permitirá hacer una copia de seguridad de las claves o transportarlas en otro momento.
- Proteger la clave privada mediante security(Non-exportable) basada en virtualizado
- Incluir todas las propiedades extendidas.

Siguiente

Cancelar

4

5

### Almacén de certificados

Los almacenes de certificados son las áreas del sistema donde se guardan los certificados.

Windows puede seleccionar automáticamente un almacén de certificados; también se puede especificar una ubicación para el certificado.

- Seleccionar automáticamente el almacén de certificados según el tipo de certificado
- Colocar todos los certificados en el siguiente almacén

Almacén de certificados:

Examinar...

Siguiente

Cancelar

### Finalización del Asistente para importar certificados

Se importará el certificado después de hacer clic en Finalizar.

Especifiqué la siguiente configuración:

Almacén de certificados seleccionado	Determinado de forma automática por el asistente
Contenido	PFX
Nombre de archivo	I:\6.- Pki\Proyecto SIA_ACA en la nube\IMPLANTA

Finalizar

Cancelar

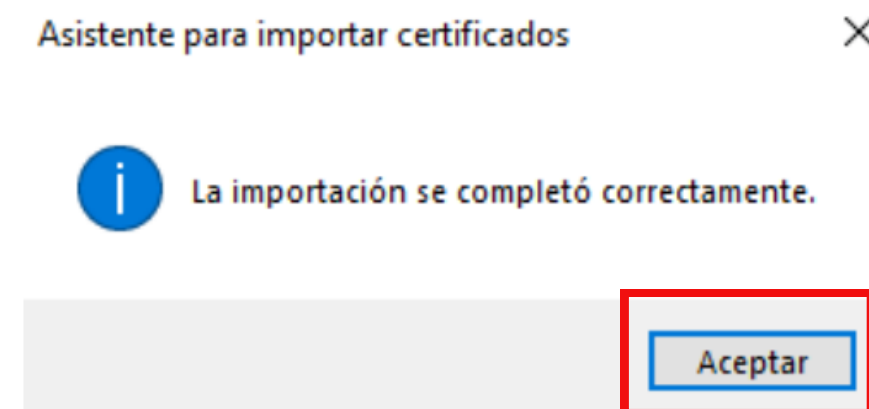
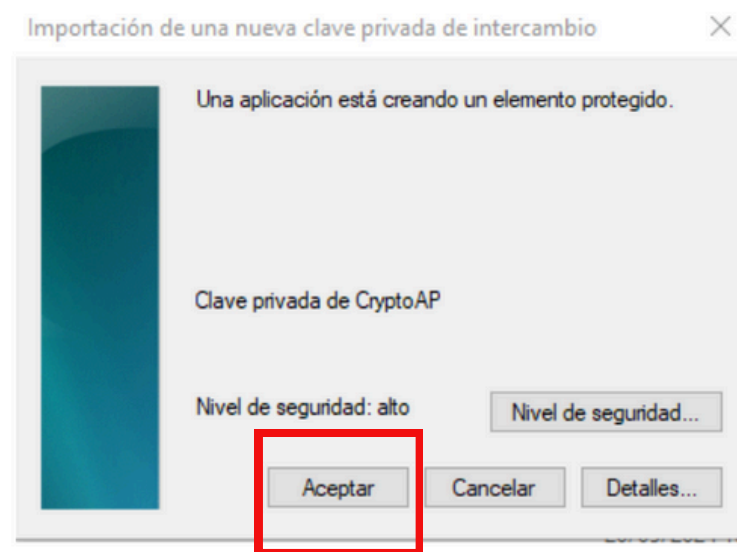
6

Establece las condiciones de seguridad marcando los check siguientes:

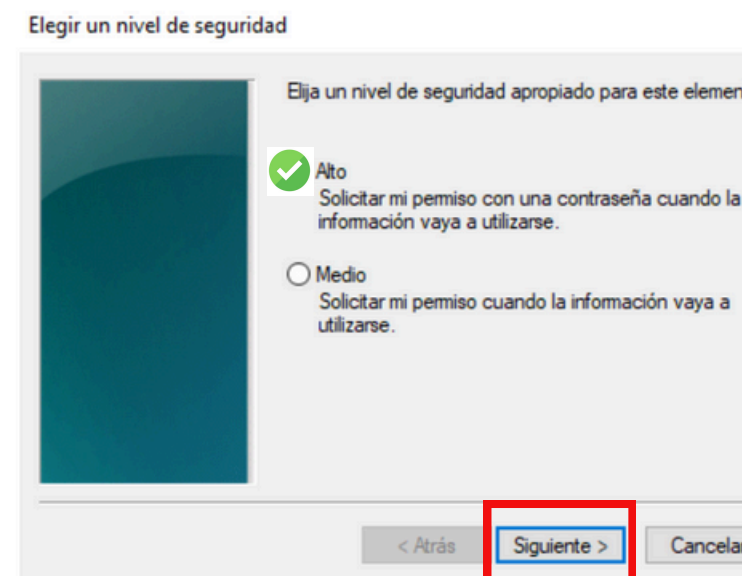
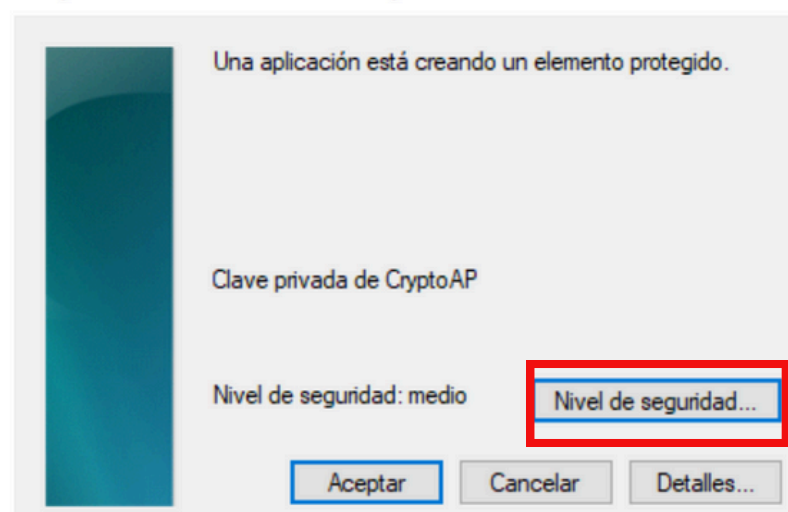
- **Habilitar protección segura de clave privada. Recomendado.** Con este check se avisará cada vez que una aplicación intente hacer uso del certificado, y además podremos proteger el certificado con una contraseña que nos pedirá cada vez que se use.

# Al habilitar el check de "Habilitar protección segura de clave privada" tienes 2 opciones: Nivel Medio y Nivel Alto

Si eliges Nivel Medio únicamente saldrá una advertencia cuando se use.



Para elegir Nivel Alto y que cada vez que se use te pida la clave



Cre la contraseña que se solicitará cada vez que uses el certificado y pulsa finalizar.

